

AOS01 + WAVE

ANSCHLAGPUNKT FÜR WELLBLECHDÄCHER

EINFACH

Schnelle und einfache Montage durch die Einfachheit des Systems.

KOMPLETT

Die Lieferung umfasst die Befestigungsschrauben und Abdichtung aus Zellkautschuk.

EN
795:2012
A

CEN/TS
18418:2013

UNI
11578:2015
A





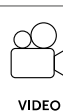
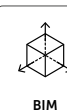
MAXIMALE
BENUTZERANZAHL





BELASTUNGSRICHTUNGEN



ANWENDUNGSARTEN


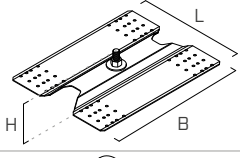



TECHNISCHE DATEN*

Unterkonstruktion	Mindeststärken	Befestigungen enthalten ⁽¹⁾
 Fe	0,63 mm	selbstbohrende Schrauben 5,5 x 25 mm A2 mit Unterlegscheibe aus EPDM (x16) und 4 Bänder aus EPDM 

* Die angegebenen Werte ergeben sich aus experimentellen Prüfungen, die unter der Aufsicht von Drittstellen gemäß den genannten Normenanforderungen ausgeführt wurden. Für einen Rechenbericht mit Mindestabständen muss die Unterkonstruktion entsprechend den genannten Normenanforderungen vor der Montage von einem qualifizierten Ingenieur überprüft werden.

WAVE | ARTIKELNUMMERN UND ABMESSUNGEN

ART.-NR.	Material		B [mm]	H [mm]	L [mm]	Stk.	
WAVE	Edelstahl 1.4301 / AISI 304		420	65	322	1	
AOS01	Edelstahl 1.4301 / AISI 304		60	-	98	1	