

NAG

CALE DE MONTAGE POUR LAMBOURDE

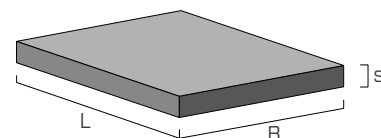
- Disponibles en 3 épaisseurs (2,0, 3,0 et 5,0 mm), elles peuvent également être superposées pour obtenir des épaisseurs différentes et régler efficacement la sous-structure de la terrasse
- Le matériau EPDM garantit une excellente durabilité, ne s'use pas au fil du temps et ne souffre pas de l'exposition au soleil



CODES ET DIMENSIONS

CODE	B [mm]	L [mm]	s [mm]	densité [kg/m³]	shore	pcs.
NAG60602	60	60	2	1220	65	50
NAG60603	60	60	3	1220	65	30
NAG60605	60	60	5	1220	65	20


Température d'application de -35°C | +90°C.



SHIM SLOT

CALES EN ACIER POUR CONNECTEUR SLOT

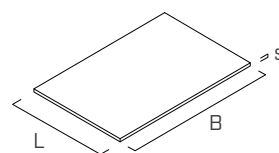

- Les cales SHIM en acier galvanisé ont été spécialement conçues pour permettre de plus grandes tolérances lors du défonçage pour le connecteur SLOT, mais conviennent également à d'autres applications



CODES ET DIMENSIONS

CODE	B [mm]	L [mm]	s [mm]	pcs.
SHIMS609005	89	60	0,5	100
SHIMS609010	89	60	1	50

Matériau : acier au carbone électrozingué.



SLOT

CONNECTEUR POUR PANNEAUX STRUCTURELS

Pour de plus amples informations, veuillez consulter le catalogue « **PLAQUES ET CONNECTEURS POUR BOIS** », disponible dans la section « Catalogues » du site www.rothoblaas.fr.

