


GEKO MAXI

GROSSER PLATTENZUG

- Zugkraft bis zu 7 t
- Variable Leistung je nach Anzahl und Länge der Schrauben
- Geeignet für große und schwere Elemente




ARTIKELNUMMERN UND ABMESSUNGEN

ART.-NR.	Beschreibung	Stk.
GEKOMAXI	Großer Plattenzug	1

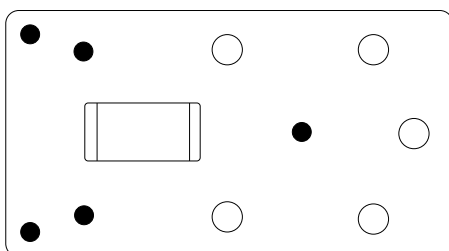

ZUSATZPRODUKTE - ZUBEHÖR

ART.-NR.	Beschreibung	Stk.
GEKOMAXIP	Ersatzplatte für GEKOMAXI	1



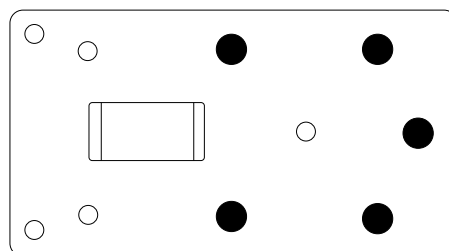
MÖGLICHE ANORDNUNG DER SCHRAUBEN

HBS Ø10 mm



5x Senkkopflöcher Ø11 mm

HBS Ø12 mm



5x zylindrische Bohrungen Ø13 mm